

HONDA

CR-V

e: PHEV



CENNIK

PAKIET
KORZYŚCI
**HONDA
BOX**


Zyskaj już teraz
do **9 000 zł¹**
na nowy rocznik!

CR-V

 PHEV

HONDA

CENNIK ROK PRODUKCJI 2024

		OFERTA NA ROCZNIK 2024		
		Cena*	Honda Box**	Oferta Promocyjna**
Advance Tech	Hybryda plug-in 184 KM Automat	250 000 zł	 LUB	241 000 zł

Skorzystaj z Honda BOX lub Oferty Promocyjnej.

PAKIET KORZYŚCI
HONDA BOX

Specjalna oferta sprzedażowa.
Zyskaj do **9 000 zł¹**
na rocznik 2024!

PAKIET
UBEZPIECZEŃ
OC/AC/NNW

za 1 zł

LUB

WSPARCIE
DO FINANSOWANIA
HONDA FINANCIAL SERVICES

9 000 zł

Cennik ważny od 8 maja 2024 r.

*Cennik obowiązuje do odwołania lub do wyczerpania zapasów samochodów z 2024 roku produkcji. Ceny wyrażone w polskich złotych. Ceny zawierają dopłatę logistyczną. Dopłata za lakier metaliczny i perłowy: 3 500 zł. Dopłata za lakier Premium Crystal Red Metallic i Diamond Dust Pearl: 3 700 zł. Lakier Crystal Black bez dopłaty. System multimedialny Honda CONNECT+ z nawigacją i innowacyjny pakiet zaawansowanych systemów bezpieczeństwa Honda SENSING 360 są wyposażeniem standardowym wszystkich wersji. Wszystkie przedstawione ceny mają jedynie charakter rekomendacji dla Dealerów marki Honda i nie są wiążące. Informacje zaprezentowane w niniejszym cenniku nie stanowią oferty, zapewnienia ani oświadczenia gwarancyjnego w rozumieniu przepisów Kodeksu Cywilnego. Przy zakupie ceny mogą ulec zmianie. W celu uzyskania informacji na temat szczegółów oferty prosimy o kontakt z wybranym Dealerem marki Honda.

Klient może skorzystać w ramach specjalnej oferty sprzedażowej na rocznik 2024 z Oferty Promocyjnej 9 000 zł korzyści lub pakietu Honda BOX. Rabat 9 000 zł nie łączy się z Honda BOX, Klient wybiera albo rabat albo Honda BOX. Najniższe ceny z 30 dni sprzed wprowadzeniem obniżki to ceny w kolumnie oznaczonej *Cena.

CR-V

 PHEV

HONDA

WERSJE WYPOSAŻENIA



Advance Tech

2,0 i-MMD Hybryda plug-in
Automat

Wersja **Advance Tech** oferuje bardzo bogaty poziom wyposażenia standardowego, poprawiający komfort i wrażenia z jazdy.

W standardzie oferuje m.in.:

- Systemy bezpieczeństwa Honda SENSING i Honda SENSING 360
- 18" obręcze aluminiowe w kolorze szarym Shark Grey
- System multimedialny Honda Connect+ z nawigacją, 9" ekranem dotykowym, Android Auto i bezprzewodowym Apple CarPlay
- Panoramiczne, otwierane okno dachowe
- Pełne reflektory LED z przodu i z tyłu
- Kłapa bagażnika otwierana elektrycznie bez użycia rąk z funkcją Walk Away Close
- Kamera cofania
- Przednie i tylne czujniki parkowania
- Klimatyzacja dwustrefowa
- Ładowarka bezprzewodowa
- Elektryczna regulacja fotela kierowcy i pasażera
- 5 trybów jazdy (Econ/Sport/Normal/Snow/Tow)
- Relingi dachowe
- Przyciemnione tylne szyby
- Oświetlenie ambientowe wnętrza
- Podgrzewane przednie fotele i kierownica
- Kamerę 360°
- Adaptacyjne światła drogowe LED
- Aktywne doświetlanie zakrętów LED
- Wyświetlacz Head-Up
- Podgrzewane tylne fotele
- System audio Premium BOSE z 12 głośnikami w tym subwoofer
- Wentylowane przednie fotele
- System automatycznego parkowania Honda Parking Pilot
- Możliwość dostępu do Usług Łączności w ramach aplikacji My Honda+
- System adaptacyjnych amortyzatorów

Cena brutto

już od **250 000 zł**

Rata mc/netto

już od **2 030 zł²**



Skorzystaj ze specjalnej oferty sprzedażowej z korzyścią do 9 000 zł!¹

FINANSOWANIE HONDA FINANCIAL SERVICES

Finansowanie tak indywidualne jak Ty. Poznaj zalety finansowania fabrycznego Honda Financial Services dostosowanego do Twoich potrzeb.

KREDYT KONSUMENCKI



Wkład własny

Okres kredytowania:
12-120 miesięcy

W czasie trwania umowy spłacisz swój samochód w całości

Sfinansuj swoją wymarzoną Hondę w standardowym kredycie samochodowym. Jeśli posiadasz minimum połowę wartości samochodu, możesz skorzystać również z kredytu 50/50.

LEASING OPERACYJNY HONDA



Opłata wstępna






Okres leasingu

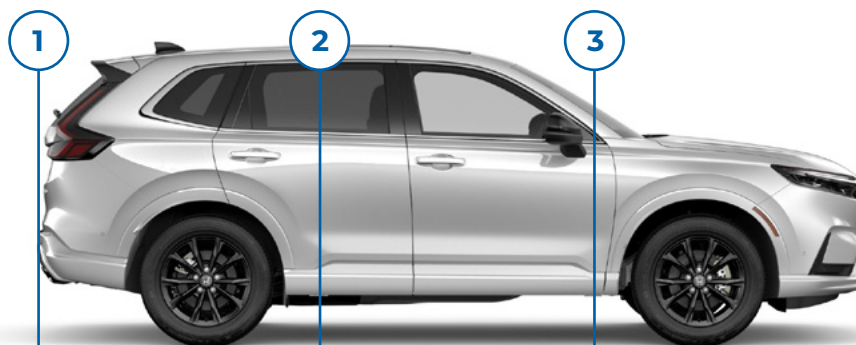
Wykup na koniec umowy

Prowadzisz działalność? Leasing operacyjny jest umową, której przedmiot jest zaliczany do składników majątku leasingodawcy i przez niego amortyzowany.

NAJEM DŁUGOTERMINOWY

CO ZYSKUJESZ?

-  Niska miesięczna rata
-  Elastyczna forma zakończenia kontraktu
-  Minimum wysiłku
-  Brak konieczności angażowania środków własnych
-  Minimum formalności



1
OPLATA WSTĘPNA

Od 0% do 45% wartości auta

2
OKRES UMOWY NISKIE RATY

Od 24 do 60 miesięcy

3
3 OPCJE NA KONIEC

1. Wymień na nowy
2. Wykup
3. Zwróć

Cena

Rata dla Klienta biznesowego²

Advance Tech

250 000zł

2 030 zł netto

CR-V

e:PHEV

HONDA

ZYSKAJ WIĘCEJ KORZYŚCI

PRODUKTY DODATKOWE



PAKIET SERWISOWY³

Pakiet Serwisowy to umowa serwisowa, która zawierana jest z Honda Motor Europe. Usługi i czynności serwisowe wykupuje się na zasadzie przedpłaty.



SERVICE TO SERVICE⁴

Zabezpiecz swój samochód nawet do 10 lat! Skorzystaj z dodatkowej przedłużonej gwarancji „Service to Service”.



UBEZPIECZENIE GAP⁴

Zagwarantuj sobie ochronę przed spadkiem wartości pojazdu. GAP zapewnia dodatkowe odszkodowanie w przypadku wystąpienia szkody całkowitej lub kradzieży.

HYBRYDA PLUG-IN HONDY e:PHEV



Ponad 20 lat doświadczenia w technologii hybrydowej

Rozwój autorskiej technologii hybrydowej Hondy od 1999 roku (model Insight).



TECHNOLOGIA
e:HEV
TESTOWANA W F1

Technologia hybrydowa testowana w F1

Technologia wykorzystywana i testowana w Formule 1.



Przedłużona gwarancja na wszystkie samochody z układem hybrydowym.



Przedłużona gwarancja

8 lat gwarancji fabrycznej na akumulator wysokonapięciowy (lub 160 tys. km).



Przy niskim naładowaniu akumulatora, układ e:PHEV działa **jak klasyczna hybryda**.




Nawet do **81 km zasięgu** w trybie elektrycznym⁷.

CR-V

 PHEV

HONDA

TAPICERKA



CZARNA TAPICERKA SKÓRZANA*

KOLORY NADWOZIA



PREMIUM CRYSTAL RED METALLIC



CANYON RIVER BLUE METALLIC



DIAMOND DUST PEARL



PLATINUM WHITE PEARL



GOLD TITAN METALLIC



CRYSTAL BLACK PEARL

FELGI ALUMINIOWE



ADVANCE TECH

*Fotele przednie (elementy, na których siedzimy i opieramy plecy) i podłokietniki wykonane ze skóry naturalnej, pozostałe elementy skórzane wykonane ze skóry syntetycznej.

CR-V

e: PHEV

HONDA

DANE TECHNICZNE

	Advance Tech 2,0 i-MMD Hybryda Plug-in Automatyczna 2WD
Układ Hybrydowy e:PHEV (Plug-in)	
i-MMD - Inteligentny Układ Doboru Trybu Jazdy	♦
Moc maksymalna (KM/kW)	184 / 135
Silnik Elektryczny	
Moc maksymalna (KM/kW)	184 / 135
Maksymalny moment obrotowy (Nm)	335
Akumulator	
Rodzaj	Litowo-jonowy
Napięcie nominalne (V)	347,5
Pojemność (kWh)	17,7
Liczba celi	96
Zużycie Energii i Zasięg w Trybie Elektrycznym	
Średnie zużycie energii - cykl mieszany (kWh/100km)	15,6
Równoważny zasięg przy zasilaniu energią elektryczną (EAER, WLTP) - cykl mieszany (km)	81
Ładowanie*	
Możliwość ładowania 1-fazowego	♦
Ładowanie prądem zmiennym (typ wtyczki)	Typ 2 / 6,8
Czas ładowania - prąd zmienny 6,8 kW (godzin)	2,5
Czas ładowania - prąd zmienny (domowe gniazdko 2,3 kW)	7,7
Silnik Benzynowy	
Rodzaj paliwa	Benzyna Pb95
Pojemność (cm ³)	1993
Moc maksymalna (KM/obr./min.)	148 / 6 100
Moc maksymalna (kW/obr./min.)	109 / 6 100
Maksymalny moment obrotowy (Nm/obr./min.)	189 / 4 500
Średnica x skok (mm)	81 x 96,7
Stopień sprężania	13,9
Norma emisji spalin	Euro 6d-Final-ISC-FCM
Skrzynia Biegów	
Bezstopniowa przekładnia automatyczna	♦



2 701 mm (rozstaw osi)



1 866 mm (szerokość bez lusterek)

1 673 mm (wysokość)



2 152 mm (szerokość z lusterkami)

4 706 mm (długość)

CR-V

 PHEV

HONDA

DANE TECHNICZNE

	Advance Tech 2,0 i-MMD Hybryda Plug-in Automatyczna 2WD
Osiągi	
Przyspieszenie 0 -> 100 km/h (s)	9,4
Prędkość maksymalna (km/h)	195
Poziom hałas: podczas jazdy (dB)	63
Zużycie Paliwa WLTP⁵	
Cykl mieszany (l/100km)	0,8
Emisja CO ₂ - cykl mieszany (g/km)	18
Wymiary	
Długość (mm)	4706
Szerokość bez lusterek (mm)	1866
Szerokość ze złożonymi lusterkami (mm)	1942
Szerokość z lusterkami (mm)	2152
Wysokość (mm)	1673
Rozstaw osi (mm)	2701
Prześwit (z kierownicą) (mm)	153
Liczba miejsc siedzących	5
Średnica zawracania (m)	11,4
Pojemności	
Pojemność bagażnika - siedzenia rozłożone (litry, metoda VDA)	617
Pojemność bagażnika włączając schowek podpodłogowy - siedzenia rozłożone (litry, metoda VDA)	635
Pojemność bagażnika - siedzenia złożone, do linii okien (litry, metoda VDA)	1100
Pojemność bagażnika włączając schowek podpodłogowy - siedzenia złożone, do linii okien (litry, metoda VDA)	1118
Maksymalna pojemność bagażnika - siedzenie złożone, do linii dachu (litry, metoda VDA)	1710
Maksymalna pojemność bagażnika włączając schowek podpodłogowy - siedzenie złożone, do linii dachu (litry, metoda VDA)	1728
Pojemność zbiornika paliwa (litry)	46,5
Masy	
Masa własna (kg)	1920
Maksymalna masa całkowita (kg)	2430
Ładowność (kg)	510
Maksymalna masa przyczepy z hamulcem (kg)	1500
Maksymalna masa przyczepy bez hamulca (kg)	600
Maksymalny nacisk pionowy na kulę haka (kg)	100
Maksymalny nacisk na dach (kg)?	82,6
Koła i Opony	
18" czarne obręcze aluminiowe	♦
Opony 235/60 R18	♦
Zestaw naprawczy	♦

CR-V

e: PHEV

HONDA

WYBRANE AKCESORIA

FELGI



FELGA ALUMINIOWA 18"
CR1811



FELGA ALUMINIOWA 18"
CR1812

WYGLĄD WEWNĘTRZNY I ZEWNĘTRZNY



PAKIET AERO



PAKIET PRAKTYCZNY



PAKIET ILUMINACYJNY I ILUMINACYJNY PREMIUM

UDOGODNIENIA PODRÓŻY



AKCESORIA TRANSPORTOWE

DEMONTOWALNY
HAK HOLOWNICZY

Elementy w pakiecie są również dostępne osobno. Felgi aluminiowe są opcjonalne, sprzedawane osobno. Producenci Akcesoriów zastrzegają sobie prawo do wprowadzania zmian w ich specyfikacji, kolorów i cen w wybranym przez siebie czasie z wcześniejszym powiadomieniem lub bez powiadomienia. Dotyczy to zarówno drobnych, jak i zasadniczych zmian. Niemniej jednak, staramy się, aby informacje zawarte na stronach niniejszego serwisu były zawsze jak najbardziej aktualne. Zalecamy naszym Klientom, aby zawsze konsultowali się w sprawie konkretnych danych o produktach z dealerami lub dystrybutorami, zwłaszcza, jeżeli wybór produktu uzależniony jest od reklamowanych cech i funkcji.

HONDA



¹Oferta obowiązuje od 08.05.2024 r. do 30.06.2024 r., do odwołania lub do wyczerpania zapasów i dotyczy tylko nowo złożonych zamówień na samochody z 2024 roku produkcji. Łączna korzyść dla Klienta to 9 000 zł w przypadku wyboru wsparcia do finansowania Honda Financial Services lub rabatu.

²Oficjalnym partnerem marki Honda w programie Honda Financial Services jest Europejski Fundusz Leasingowy SA z siedzibą we Wrocławiu (54-202) przy ul. Legnickiej 48 C-D. Materiał jest kierowany wyłącznie do osób prowadzących działalność gospodarczą, ma charakter informacyjny i nie stanowi oferty w rozumieniu art. 66 k.c. Leasing 3 Opcje reprezentuje warunki finansowe umowy leasingowej z następującymi parametrami brzegowymi: wpłata klienta 25%, okres finansowania 48 m-cy, cena samochodu Honda CR-V e:PEEV Advance Tech 203 252,03 zł netto. Roczny limit kilometrów wynosi 20 tys. Ostateczne warunki zależą od oceny sytuacji prawnofinansowej leasingobiorcy i zostaną uregulowane w umowie leasingu. Oferta obowiązuje do 30.06.2024 r. lub do odwołania.

³Szczegółowe informacje dotyczące zakresu przeglądów znajdują się w książce gwarancyjnej samochodu oraz umowie serwisowej.

⁴Ceny i warunki produktu dostępne u Dealerów. Niniejsza informacja nie stanowi oferty handlowej, a jedynie materiał marketingowy promujący dodatkową, przedłużoną gwarancję oraz ubezpieczenie GAP.

⁵Gwarancja Producenta na układ i-MMD i układ wydechowy zgodnie ze szczegółowymi warunkami zawartymi w Książce Gwarancyjnej. Dla pozostałych elementów, zespołów i układów pojazdu gwarancja ma charakter ubezpieczeniowej gwarancji serwisowej zgodnie z Warunkami Ubezpieczenia, a nie gwarancji w rozumieniu art. 577 i następnych Ustawy z dnia 23 kwietnia 1964 r. Kodeks cywilny (t.j. Dz. U. z 2020 r. poz. 1740 z późn. zm.).

⁶W materiałach produktowych przedstawiono orientacyjny czas ładowania jedynie w celach porównawczych. Naładowanie od 0 do 100% trwa ok. 2,5 godziny w przypadku używania ładowarki na prąd przemienny o mocy 6,8k W i 7,7 godziny przy ładowaniu z gniazdka domowego prądem o mocy 2,3 kW, w optymalnych warunkach, takich jak temperatura około 25°C. Faktyczne czasy ładowania mogą się różnić w zależności od szeregu czynników, takich jak wiek, rodzaj, kondycja, obsługiwane szybkości ładowania oraz temperatura stacji ładowania i akumulatora, początkowy stan naładowania oraz warunki środowiskowe, takie jak temperatura otoczenia w miejscu ładowania. Ładowanie może się wydłużyć w chłodniejszej pogodzie oraz w sytuacjach, gdy temperatura akumulatora spowoduje aktywację różnych zabezpieczeń chroniących przed uszkodzeniem.

⁷Zasięg do 81 km w trybie elektrycznym uzależniony jest od stopnia naładowania baterii, stylu jazdy i warunków drogowych. Dane dotyczące zużycia paliwa, pochodzące z laboratoryjnych wyników testów zgodnych z dyrektywami UE, prezentowane są w celach podglądowych i mogą nie odzwierciedlać realnego zużycia paliwa w rzeczywistych warunkach eksploatacyjnych. Model CR-V e:PEEV został poddany testom spalania i emisji CO₂ zgodnie z nowymi wytycznymi WLTP - Rozporządzenie Komisji Europejskiej (UE) 2017/1151. Dane uzyskane procedurą WLTP w większym stopniu odzwierciedlają prawdziwe, drogowe warunki eksploatacyjne samochodu. W fazie przejściowej pomiędzy NEDC (poprzednie procedury testowe) a WLTP (nowe procedury testowe), wartości dla zużycia paliwa i emisji spalin uzyskane metodą NEDC będą nadal publikowane zgodnie z Rozporządzeniem Komisji Europejskiej (UE) 2017/1153. Testy zgodne z procedurami odpowiednich dyrektyw Komisji Europejskiej.

⁸Maksymalna ładowność podana w specyfikacji to maksymalny nacisk na dach, czyli łączne, bezwzględne obciążenie (uwzględniające masę bagażnika lub belek). Maksymalna ładowność na dach przy zastosowaniu bagażnika dachowego będzie niższa o masę bagażnika. Więcej szczegółów udzieli najbliższy Dealer Hondy.